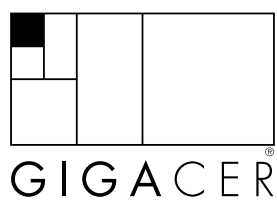


# TOSCA



# TOSCA

Superfici d'Orcia





## Index | Indice

04

About Tosca  
About Tosca

06

Suggestions  
Proposte di ambienti

22

Curiosities  
Curiosità

28

Colours, sizes and thicknesses  
Colori, formati e spessori

34

Technical notes  
Informazioni tecniche



## TOSCA

Superfici d'Orcia

In the Tosca collection, the timeless beauty of Orcia stone merges with the mastery of ceramic art. Inspired by the solidity and gentle refinement of Tuscan landscapes, this collection embodies the very essence of nature and history. The four earthy hues and natural motifs provide warmth and cosiness in every room. The D-Line decor offers the possibility of a delicate decoration that does not deviate from the theme and neutral, relaxing effects of the Tuscan land.

Nella collezione Tosca la bellezza intramontabile della pietra d'Orcia si fonde con la maestria dell'arte ceramica. Ispirata alla robustezza e alla serena raffinatezza dei paesaggi toscani, questa collezione incarna l'essenza stessa della natura e della storia. Le quattro tonalità terrose e i motivi naturali rendono ogni ambiente caldo e accogliente. Il decoro D-Line offre la possibilità di una decorazione delicata, capace di non uscire dal tema degli effetti neutri e rilassanti della terra toscana.








FLOOR | PAVIMENTO  
Tosca Calce Soft 120x120 / 48"x48" / #9 mm  
WALL | RIVESTIMENTO  
Tosca Calce Soft 60x120 / 24"x48" / #9 mm  
WASHBASIN | LAVABO  
Tosea Calce Mat Mosaic 1.5x1.5 30x30 / 12"x12" / #9 mm





FLOOR | PAVIMENTO  
Tosca Calce Outdoor 120x120 / 48"x48" / #9 mm



FLOOR | PAVIMENTO  
Tosca Calce Soft 120x120 / 48"x48" / #9 mm






FLOOR | PAVIMENTO  
Tosca Sabbia Soft 120x120 / 48"x48" / #9 mm  
WALL | RIVESTIMENTO  
Tosca Sabbia D-Line 60x120 / 24"x48" / #9 mm  
Tosca Sabbia Soft 60x120 / 24"x48" / #9 mm  
SAUNA | SAUNA  
Tosca Sabbia Mat Mosaic 1.5x1.5 30x30 / 12"x12" / #9 mm





FLOOR | PAVIMENTO  
Tosca Sabbia Soft 120x120 / 48"x48" / #9 mm




FLOOR | PAVIMENTO  
Tosca Sabbia Soft 120x120 / 48"x48" / #9 mm





FLOOR | PAVIMENTO  
Tosca Marna Mat 120x240 / 48"x96" / ±9 mm  
Tosca Marna Outdoor 60x120 / 24"x48" / ±9 mm (Outdoor | Esterno)  
WALL | RIVESTIMENTO  
Tosca Marna Mat Mosaic 1.5x1.5 30x30 / 12"x12" / ±9 mm  
Tosca Marna D-Line 60x120 / 24"x48" / ±9 mm  
KITCHEN ISLAND, TOP & TABLE | ISOLA, TOP CUCINA E TAVOLO  
Concrete Rope / Gigacer Service / ±12 mm / Through body





FLOOR | PAVIMENTO  
Tosca Marna D-Line 120x120 / 48"x48" / #9 mm



FLOOR | PAVIMENTO  
Tosca Marna Mat 120x240 / 48"x96" / #9 mm  
Tosca Marna Outdoor 60x120 / 24"x48" / #9 mm (Outdoor | Esterno)





FLOOR | PAVIMENTO  
Tosca Sasso Mat 120x120 / 48"x48" / #9 mm

FIREPLACE | CAMINO  
Tosca Marna Mat Block 5x30 / 2"x12" / #9 mm / Gigacer Service  
Tosca Marna Mat Gigacer Service / #9 mm

TABLES | TAVOLINI  
Tosca Marna | Sasso Soft Gigacer Service / #9 mm





FLOOR | PAVIMENTO  
Tosca Sasso Mat 120x120 / 48"x48" / #9 mm



FLOOR | PAVIMENTO  
Tosca Sasso Mat 120x120 / 48"x48" / #9 mm



## Sandblasted Stone Structure

A new surface | Una nuova superficie



Natural stone is sandblasted with a powerful jet of air and silica sand. The same texture is faithfully reproduced by adding microgranules. Soft to touch and easy to clean.

La pietra naturale viene sabbiata con un potente getto di aria e sabbia silicea. La stessa struttura viene fedelmente riprodotta tramite apporto di materia in microgranuli. Morbida al tatto e facile da pulire.



120x240  
48"x96"



120x120  
48"x48"



60x120  
24"x48"





## 120x240 - 48"x96"

A new size | Un nuovo formato

The large size floor doubles: 120x240 – thickness 9mm.  
The iconic size 120x120 is multiplied to ensure greater visual extension and minimize grout lines. This enhances the aesthetic impact of the surface, allowing the textures to flow continuously and creating a sense of spaciousness, openness, and clarity in the space. Homogeneity and continuity of floor surfaces are key features of contemporary and harmonious interior design. 120x240 flooring is the aesthetic choice for continuous, uninterrupted floors, ideal for creating spacious, clean, and airy environments.

Il grande formato da pavimento raddoppia: 120x240 – spessore 9mm.  
L'iconico formato 120x120 viene moltiplicato, per garantire più estensione visiva e ridurre al minimo le fughe. In questo modo l'impatto estetico della superficie è amplificato, le texture si sviluppano in continuo e la lettura dello spazio risulta semplicemente ampia, aperta. Omogeneità e continuità delle superfici a terra sono caratteristiche di un interior design contemporaneo e armonioso. 120x240 a pavimento è la scelta estetica per pavimenti continui, senza interruzioni, per ambienti che risultano spaziosi, puliti, ariosi.



## D-Line

A new decor | Un nuovo decoro

Inspired by the mechanical processing of natural stones, D line reproduces the irregular passage of saw blades over the roughness of the stone. This process gives the material a slightly rough and matte appearance, characterised by shadows and movements of the reliefs and their shadows. D-Line is a distinctive element of the collection, designed to offer not only an elegant appearance but also practicality. Walkable and resistant, it is perfect for those seeking a touch of sophistication without ever having to forego solidity and durability. D-Line is ideal for environments with sophisticated style.

Ispirato alla lavorazione meccanica delle pietre naturali, D line riproduce il passaggio irregolare dei dischi di una sega sulle asperità della pietra.

Questa lavorazione conferisce al materiale un aspetto leggermente grezzo, opaco e caratterizzato da ombre e movimenti dei rilievi e delle loro ombre.


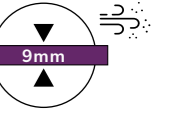
D-Line è un elemento distintivo della serie, progettato per offrire non solo un aspetto elegante, ma anche una funzionalità pratica. Calpestabile e resistente, è perfetto per chi cerca un tocco di raffinatezza senza rinunciare alla solidità e alla durabilità, D-Line è ideale per ambienti stilisticamente ricercati.

120x120  
48"x48"

60x120  
24"x48"




# TOSCA




CALCE



SABBIA



MARNA




SASSO

Size and thickness Formato e spessore	Colour Colore	Soft	Mat	Outdoor	PCS/BX Pezzi x collo	SQM/BX M <sup>2</sup> x collo	KG/BX Kg x collo	BX/PLT Colli x pallet	SQM/PLT M <sup>2</sup> x pallet	KG/PLT Kg x pallet	Pallet
 120x240 48"x96" ≠9 mm	Calce Sabbia Marna Sasso	-	✓	-	1	2,88	66,00	16	64,00	1180	272x133x42
 120x120 48"x48" ≠9 mm	Calce Marna	✓	✓	✓	2	2,88	66,00	20	57,60	1197	124x137
	Sabbia Sasso	✓	✓	-							
 60x120 24"x48" ≠9 mm	Calce Marna	✓	✓	✓	3	2,16	45,36	24	51,84	1125	80x120
	Sabbia Sasso	✓	✓	-							
 90x90 36"x36" ≠9 mm	Calce Sabbia Marna Sasso	-	✓	-	2	1,62	31,80	25	40,50	810	94x106
 Mosaic 1.5x1.5 30x30 12"x12" ≠9 mm	Calce Sabbia Marna Sasso	-	✓	-	11	0,99	23,00	-	-	-	80x120



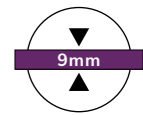
Natural stone is sandblasted with a powerful jet of air and silica sand. The same texture is faithfully reproduced by adding microgranules. Soft to touch and easy to clean. La pietra naturale viene sabbata con un potente getto di aria e sabbia silicea. La stessa struttura viene fedelmente riprodotta tramite apporto di materia in microgranuli. Morbida al tatto e facile da pulire.



V2 - MODERATE

Product with light chromatic variation. Prodotto con leggera variazione cromatica.





# TOSCA D-Line



CALCE





SABBIA



MARNA




SASSO

Size and thickness Formato e spessore	Colour Colore	Mat	PCS/BX Pezzi x collo	SQM/BX M <sup>2</sup> x collo	KG/BX Kg x collo	BX/PLT Colli x pallet	SQM/PLT M <sup>2</sup> x pallet	KG/PLT Kg x pallet	Pallet
 120x120 48"x48" ≠9 mm	Calce Sabbia Marna Sasso	✓	2	2,88	66,00	20	57,60	1197	124x137
 60x120 24"x48" ≠9 mm	Calce Sabbia Marna Sasso	✓	3	2,16	45,36	24	51,84	1125	80x120

D-Line can be laid on the floor. Technical specifications of these products do not correspond to those of their base. D-Line può essere posato a pavimento. Le caratteristiche tecniche di questi prodotti non corrispondono a quelle del loro fondo.



Natural stone is sandblasted with a powerful jet of air and silica sand. The same texture is faithfully reproduced by adding microgranules. Soft to touch and easy to clean. La pietra naturale viene sabbata con un potente getto di aria e sabbia silicea. La stessa struttura viene fedelmente riprodotta tramite apporto di materia in microgranuli. Morbida al tatto e facile da pulire.



V2 - MODERATE

Product with light chromatic variation. Prodotto con leggera variazione cromatica.

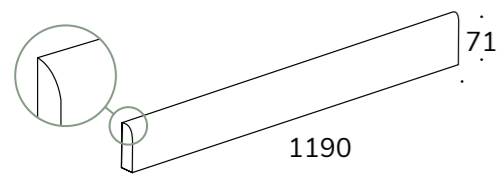


## TOSCA Special trims Pezzi speciali

Size and thickness Formato e spessore	Colour Colore	Soft   Mat	PCS/BX Pezzi x collo	SQM/BX M <sup>2</sup> x collo	KG/BX Kg x collo	BX/PLT Colli x pallet	SQM/PLT M <sup>2</sup> x pallet	KG/PLT Kg x pallet	Pallet
Skirting 120 Battiscopa 120 119x71 48"x3"	Calce Sabbia Marna Sasso	✓	10	-	20,50	-	-	-	-
Costa retta step 120 Gradino costa retta 120 119x33x4x3 48"x13"x1 1/2"x1"	Calce Sabbia Marna Sasso	✓	2	-	39,00	-	-	-	-
Vela step 120 Gradino vela 120 119x30x18 48"x12"x7"	Calce Sabbia Marna Sasso	✓	1	-	16,00	-	-	-	-

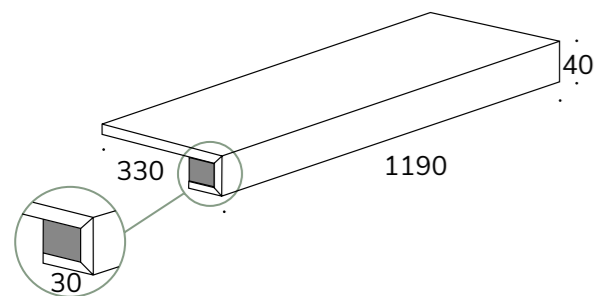
### Skirting Battiscopa

Skirting Battiscopa 120



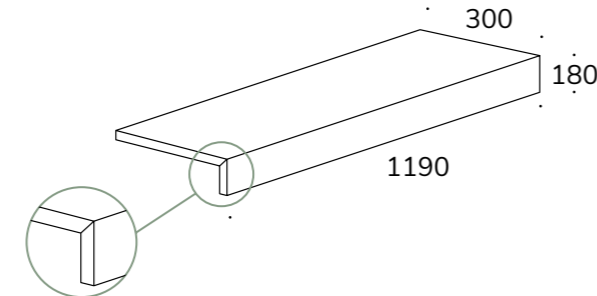
### Costa retta steps Gradini costa retta

Costa retta 120



### Vela steps Gradini vela

Vela 120



For inquiries concerning different sizes from the ones indicated, please contact Gigacer Service.  
Per dimensioni diverse da quelle rappresentate, contattare Gigacer Service.

(!) All sizes are in millimetres (!)  
Tutte le misure sono in millimetri



## Gigacer Service

Measure working service | Servizio di lavorazioni su misura

Gigacer Service is the firm's made to measure working service offered on all products. It enables slabs to be cut, perforated, polished and generally adapted to the individual project in line with the requisites of a specific client design. In this way the ceramic slabs can be used both to create decor elements and to personalise or adjust slab dimensions to flooring or decor designs. In this way the ceramic slabs can be matched with, or even identical to, the kitchen worktop, flights of steps, the bathroom worktop and even the basin in an infinity of possible forms and dimensions. Each single piece can be made in accordance with designers' instructions and technical drawings.

Gigacer Service è il servizio di lavorazioni su misura offerto da Gigacer su tutti i suoi prodotti. Consente di tagliare, forare, lucidare e in generale adattare le lastre al singolo progetto, seguendo le indicazioni di uno specifico disegno del cliente. In questo modo le lastre ceramiche possono essere utilizzate sia per realizzare elementi d'arredo, sia per personalizzare o adeguare al progetto le dimensioni di lastre per pavimento o rivestimento. Il pavimento o il rivestimento potrà così essere abbinato o addirittura identico al top cucina, ai gradini della scala, al top bagno o anche allo stesso lavabo, in una infinita possibilità di forme e dimensioni. Il pezzo unico viene realizzato anche seguendo le indicazioni e il disegno tecnico del progettista.



# TOSCA


## Calibers Calibri

Our slabs are always rectified and the table below indicates their final size in millimetres. Our standard caliber is 09 and all sizes with the same caliber, when multiples, are modular with 2 mm joint spacing.

Le nostre lastre sono sempre rettificate e hanno dimensioni finali in millimetri come da tabella. Il calibro standard è lo 09 e i formati dello stesso calibro multipli tra loro sono modulari con 2 mm di fuga.

Nominal size (cm) Formato nominale (cm)	Rectified size (mm) Formato rettificato (mm)	Caliber Calibro
90x90	897x897	09
60x120	594x1190	09
120x120	1190x1190	09
120x240	1190x2380	09

## Coefficient of friction Coefficiente d'attrito

COEFFICIENT OF FRICTION / COEFFICIENTE DI ATTRITO - PORCELAIN SLABS / LASTRE DI GRES PORCELLANATO ISO 13006 - G - Bla UGL (E ≤ 0,5%) UNI EN 14411 - G -									
	SURFACE SUPERFICIE	THICKNESS SPESSORE	DIN EN 16165 Annex B	DIN EN 16165 Annex A	BCR	BRITISH PENDULUM BS7976	UNE 41901:2017 EX	R9729 UPI/EMPA	DCOF (ANSI A 137.1)
	SOFT	≠9mm	R9	-	-	-	CLASE 1	GS1	-
	NAT		R10	A+B	>0,40	>36 WET	CLASE 2	GS2/GB1	>0,42 wet
	OUTDOOR		R11	A+B+C	>0,40	>36 WET	CLASE 3	GS2/GB2	>0,42 wet

The values of slip resistance and of static and dynamic friction coefficient shown in the catalogue, and in the web site are merely indicative and non-binding. Any possible specific requirement must be confirmed by us at the order and anyway always before the installation.

I valori di resistenza allo scivolamento, coefficiente di attrito statico e dinamico, riportati sul catalogo e sul sito, sono da ritenersi puramente indicativi e non vincolanti. Ogni eventuale specifica necessità dovrà essere da noi confermata al momento dell'ordine e comunque sempre prima della posa.




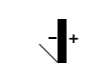










D-Line can be laid on the floor. Technical specifications of these products do not correspond to those of their base.

D-Line può essere posato a pavimento. Le caratteristiche tecniche di questi prodotti non corrispondono a quelle del loro fondo.

We produce technical unglazed porcelain stoneware slabs, and some light impurities and dots must be considered as a standard feature of the product.

Trattandosi di un prodotto tecnico a solo impasto senza smalto alcune impurità e puntature visibili nei colori chiari sono da considerarsi una caratteristica tecnica del prodotto.

## Technical specification Caratteristiche tecniche

PORCELAIN SLABS / LASTRE DI GRES PORCELLANATO ISO 13006 - G - Bla UGL (E ≤ 0,5%) UNI EN 14411 - G -					
	TECHNICAL SPECIFICATIONS CARATTERISTICHE TECNICHE	STANDARD NORMA ISO	THICKNESS SPESSORE	INTERNATIONAL STANDARDS VALORI PRESCRITTI DALLE NORME	AVERAGE GIGACER VALUE VALORE MEDIO GIGACER
	DIMENSIONAL CHARACTERISTICS CARATTERISTICHE DIMENSIONALI		-	-	
	SIDES LATI		-	± 0,3%	± 0,2%
	THICKNESS SPESSORE		-	± 5%	± 3%
	STRAIGHTNESS OF EDGES RETTILINEITÀ DEGLI SPIGOLI	ISO 10545-2	-	± 0,3%	± 0,2%
	RECTANGULARITY ORTOGONALITÀ		-	± 0,3%	± 0,2%
	SURFACE FLATNESS PLANARITÀ		-	± 0,4%	± 0,2%
	WATER ABSORPTION ASSORBIMENTO D'ACQUA	ISO 10545-3	-	≤ 0,5%	≤ 0,1%
	MODULUS OF RUPTURE RESISTENZA ALLA FLESSIONE	ISO 10545-4	≠ 9 mm	≥ 35 N/mm <sup>2</sup>	≥ 40 N/mm <sup>2</sup>
	BREAKING STRENGTH FORZA DI ROTTURA	ISO 10545-4	≠ 9 mm	> 1300 N (sp. < 7,5 mm)	> 2100 N
	RESISTANCE TO DEEP ABRASION RESISTENZA ALL'ABRASIONE PROFONDA	ISO 10545-6	-	≤ 175mm <sup>3</sup>	≤ 145 mm <sup>3</sup>
	COEFFICIENT OF LINEAR THERMAL EXPANSION COEFFICIENTE DI DILATAZIONE TERMICA LINEARE	ISO 10545-8	-	α ≤ 9x10 <sup>-6</sup> °C <sup>-1</sup>	α ≤ 7x10 <sup>-6</sup> °C <sup>-1</sup>
	RESISTANCE TO THERMAL SHOCKS RESISTENZA AGLI SBALZI TERMICI	-	-	AVAILABLE METHOD METODO DISPONIBILE	RESISTANT RESISTE
	FROST RESISTANCE RESISTENZA AL GELO	ISO 10545-12	-	AVAILABLE METHOD METODO DISPONIBILE	RESISTANT RESISTE
	RESISTANCE TO CHEMICAL ATTACKS RESISTENZA ALL'ATTACCO CHIMICO	ISO 10545-13	-	min. UB	RESISTANT RESISTE
	STAIN RESISTANCE RESISTENZA ALLE MACCHIE	ISO 10545-14	-	AVAILABLE METHOD METODO DISPONIBILE	RESISTANT RESISTE



Real colours and decorations might slightly differ from those depicted in this catalogue.  
Quanto contenuto nel catalogo è puramente indicativo riguardo a colori e decorazioni.



